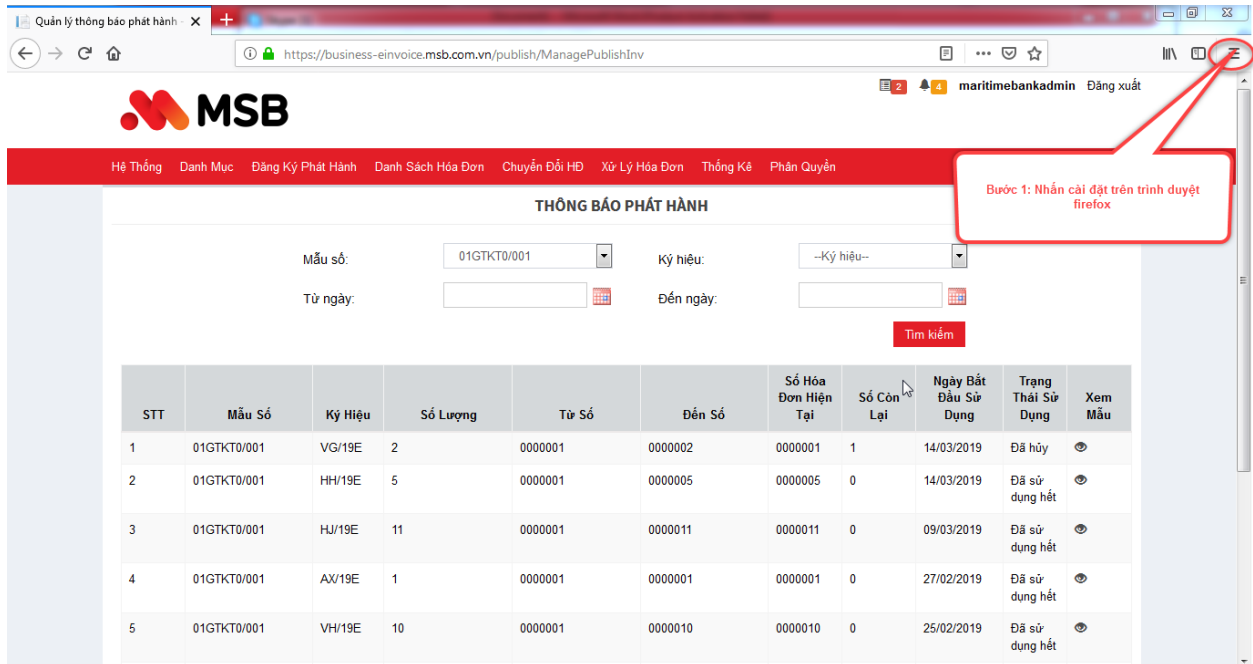


## Hướng dẫn in hóa đơn không mất logo, bỏ header trên firefox



Quản lý thông báo phát hành

https://business-einvoice.msb.com.vn/publish/ManagePublishInv

maritimebankadmin Đăng xuất

**MSB**

Hệ Thống Danh Mục Đăng Ký Phát Hành Danh Sách Hóa Đơn Chuyển Đổi HĐ Xử Lý Hóa Đơn Thống Kế Phân Quyền

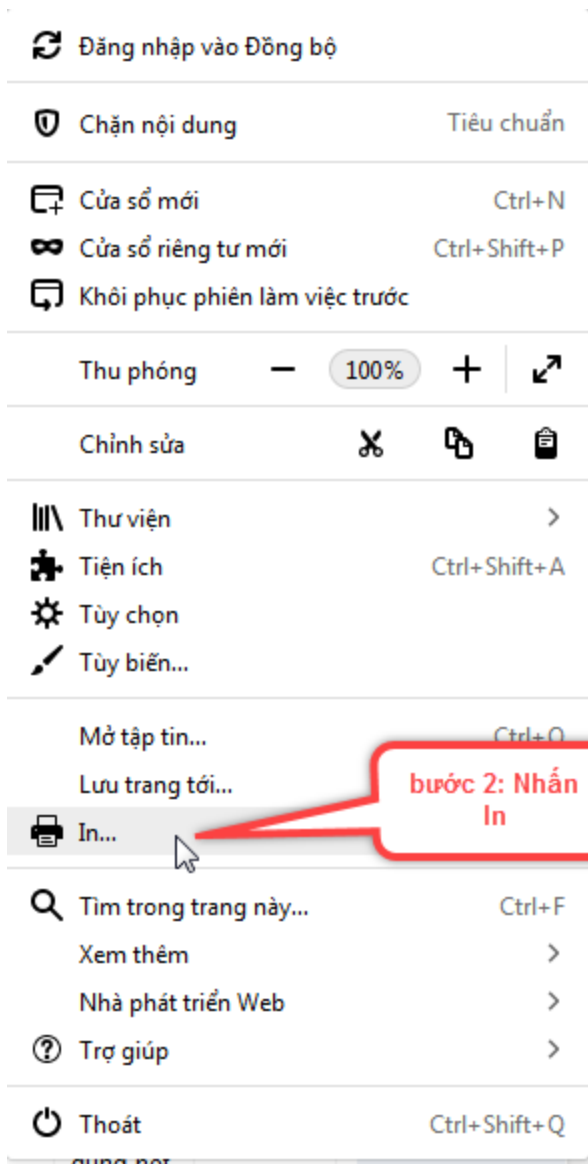
### THÔNG BÁO PHÁT HÀNH

Mẫu số: 01GTKT0/001 Ký hiệu: -Ký hiệu--

Từ ngày: Đến ngày:

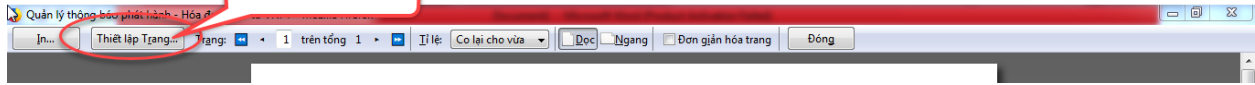
Tim kiếm

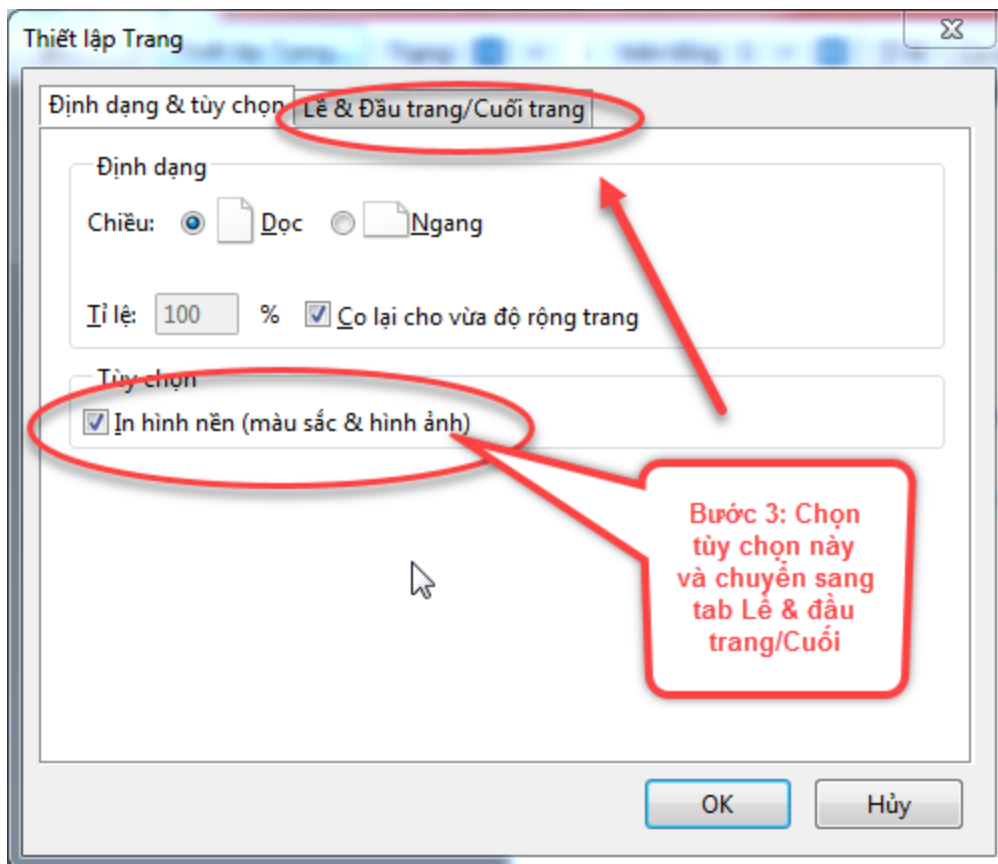
STT	Mẫu Số	Ký Hiệu	Số Lượng	Từ Số	Đến Số	Số Hóa Đơn Hiện Tại	Số Còn Lại	Ngày Bắt Đầu Sử Dụng	Trạng Thái Sử Dụng	Xem Mẫu
1	01GTKT0/001	VG/19E	2	0000001	0000002	0000001	1	14/03/2019	Đã hủy	👁
2	01GTKT0/001	HH/19E	5	0000001	0000005	0000005	0	14/03/2019	Đã sử dụng hết	👁
3	01GTKT0/001	HJ/19E	11	0000001	0000011	0000011	0	09/03/2019	Đã sử dụng hết	👁
4	01GTKT0/001	AX/19E	1	0000001	0000001	0000001	0	27/02/2019	Đã sử dụng hết	👁
5	01GTKT0/001	VH/19E	10	0000001	0000010	0000010	0	25/02/2019	Đã sử dụng hết	👁

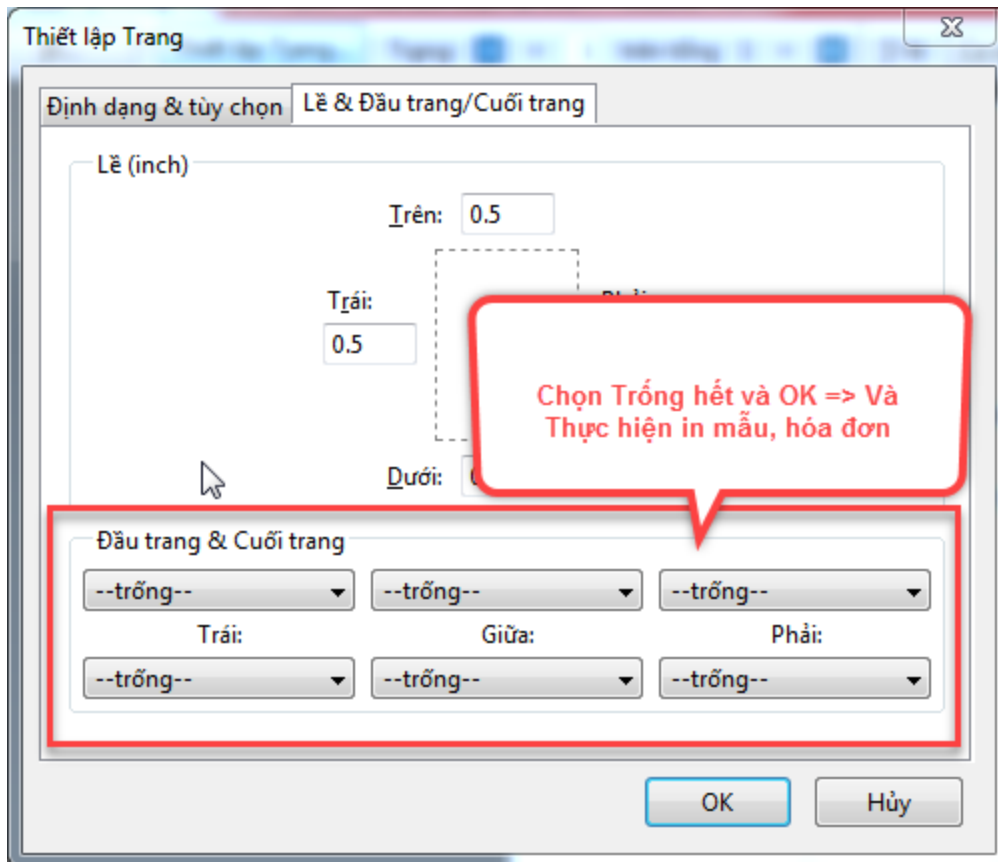


**bước 2: Nhấn In**

**bước 3: chọn thiết lập trang**







## Hướng dẫn in hóa đơn không mất logo, bỏ header trên Chrome

Bước 1: chọn cài đặt khác


In

Tổng số: 2 trang giấy

In

Hủy

Máy in đích

 OneNote ▼

Trang

Tất cả ▼

Bản sao

1


Bố cục

Khổ dọc ▼

Màu

Màu ▼

Cài đặt khác ▼

In bằng hộp thoại hệ thống... (Ctrl+Shift+P) 

Bước 2: Chọn thông số như hình bên dưới

In

Tổng số: 1 trang giấy

In

Hủy

Máy in đích

OneNote

Trang

Tất cả

Bản sao

1

Bố cục

Khổ dọc

Màu

Màu

Cài đặt khác

Khổ giấy

A4

Số trang mỗi  
trang tính

1

Lề

Không có

Tỷ lệ

Mặc định

Tùy chọn



Đồ họa nền

In bằng hộp thoại hệ thống... (Ctrl+Shift+P)

